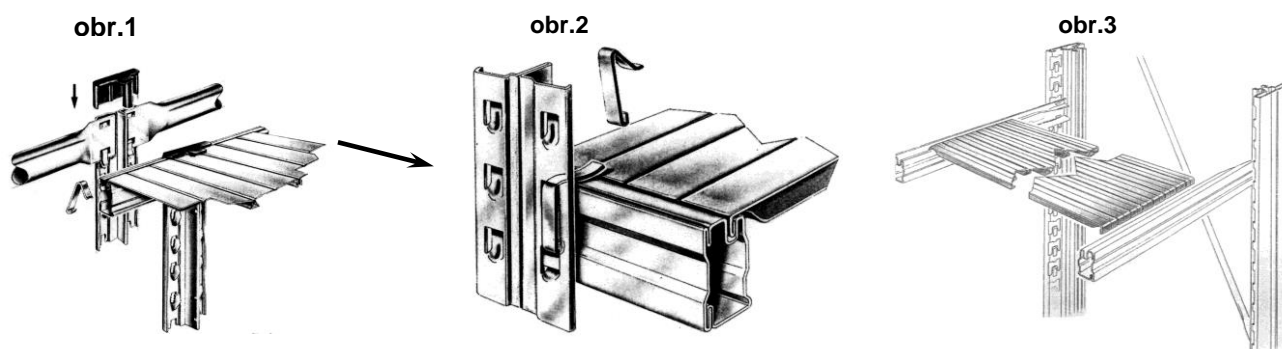


Návod na montáž

Regálový stĺpec tvorí zostava dvoch regálových rámov a príslušný počet políc. Policu tvorí dvojica nosníkov a jeden alebo viac policových panelov, zacvaknutých do drážok v nosníkoch.

1. Postaviť rámy regálov (dva stĺpy spojené diagonálami-priečkami)
2. Nosník zavesiť do perforácie stojiny **obr.1**
3. Zaisťiť nosník poistným háčikom, pokiaľ je háčik súčasťou dodávky. Poistný háčik zasadiť do otvoru stojky tesne nad hornú hranu nosníka súčasným tlakom na poistku a poklepaním na nosník zasunúť poistku do profilu stojiny **obr.2**
4. Zavesiť a zaisťiť nosník oproti
5. Uložiť policový panel do drážok hornej strany nosníka **obr.3**



Vaňová polica obr.4

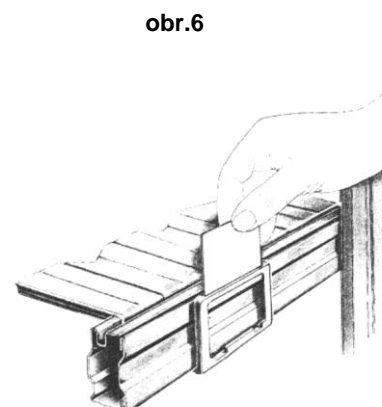
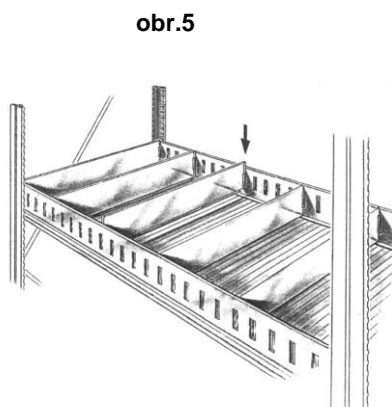
1. Zadný nosník inštalovať o jeden stupeň vyššie než predný
2. Vaňové panely inštalovať do drážok nosníkov
3. Deliace plechy ohrádky zhora vsunúť do prelisov vaňových panelov a zaisťiť

Ohrádky police (možnosť dokúpenia) obr.5

1. Inštalovať policu – nezaisťovať nosník
2. Inštalovať predné a zadné čelo ohrádky, čelo zaisťiť poistným háčikom
3. Deliace plechy ohrádky zhora vsunúť do prelisov ohrádky

Držiak etikety (možnosť dokúpenia) obr.6

1. Podvesiť na nosník police



Zásady bezpečnej obsluhy regálového zariadenia

Regály SUPER 1 sú určené pre ručnú obsluhu, nesmú byť zakladané vysokozdvížným vozíkom.

Obsluhovať regálové zariadenie môže iba osoba k tomu určená a s pravidlami obsluhy oboznámená.

Regály môžu byť zaťažované maximálne do hodnôt max. dovoleného zaťaženia. Prekračovanie týchto hodnôt ako pre max. dovolené zaťaženie police, tak pre max. dovolené zaťaženie regálového stĺpca je prísne zakázané.

Zakladať sa môže iba do regálu, ktorý je v bezchybnom technickom stave. Nie je prípustné zakladať do regálu, u ktorého je niektorý z konštrukčných prvkov poškodený. Ak príde k poškodeniu konštrukcie regálu je nutné, pokiaľ to technický stav zariadenia dovolí, regál odľahčiť vyskladnením. V dobe nevyhovujúceho stavu musí byť regál výrazne označený, poprípade znemožnené jeho zaskladňovanie inou osobou.

Nosníky políc zavesené na regálových rámoch môžu byť zaistené poistkou proti nechcenému vyveseniu.

Meniť výšku políc v regálovom stĺpci je možné iba tak, aby voľná vzperná výška neprekročila 600 mm.

Rušiť police v regálovom stĺpci je možné iba v prípade, že v stĺpci zostávajú minimálne tri iné police. Pri zvyšovaní počtu políc v regálovom stĺpci je nutné dodržať maximálne dovolené zaťaženie stĺpca.

Je zakázané liezť do regálu alebo naň, vstupovať doňho alebo akýmkoľvek spôsobom liezť po regálovej konštrukcii.

